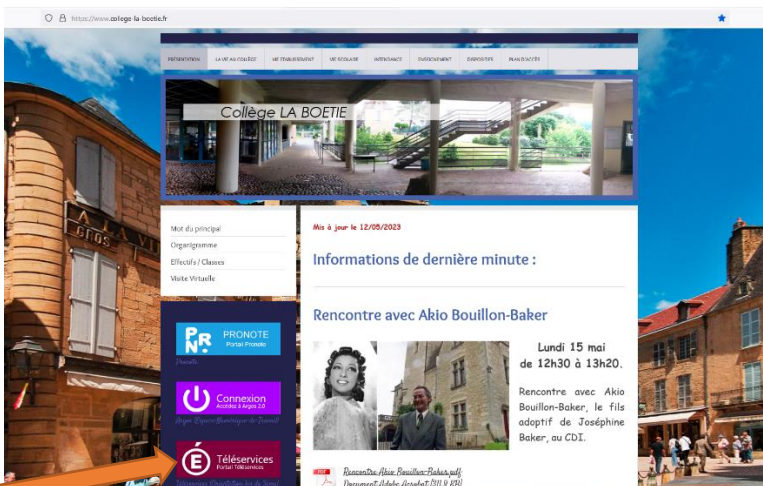


Accès PRONOTE à la rentrée 2024 : information élèves & responsables

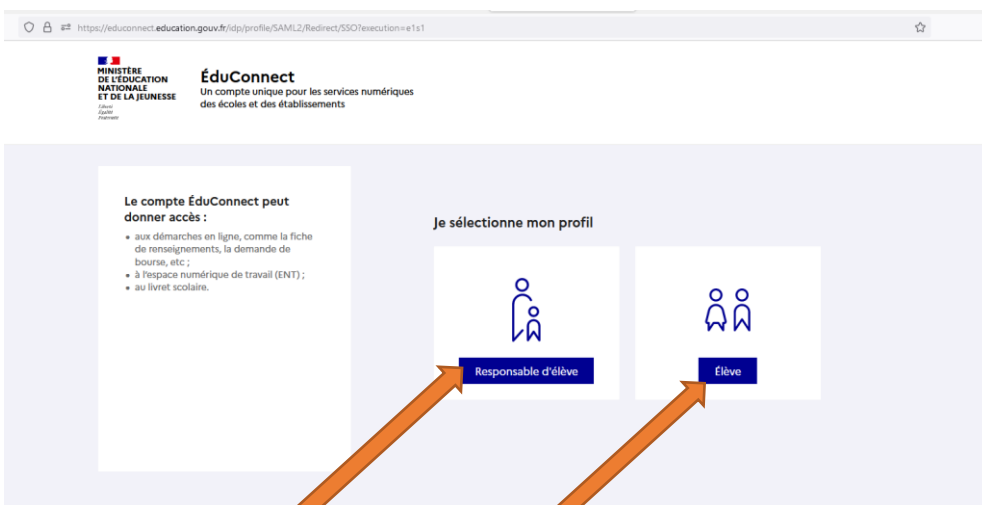
A la rentrée 2024 : il faut avoir activé son compte Educonnect pour accéder à Pronote.

1. Si vous avez déjà activé votre compte Educonnect, vous pouvez dès maintenant accéder à Pronote via le site du collège en entrant votre identifiant et votre mot de passe Educonnect.
2. Vous n'avez jamais activé votre compte Educonnect : merci de lire attentivement ce qui suit

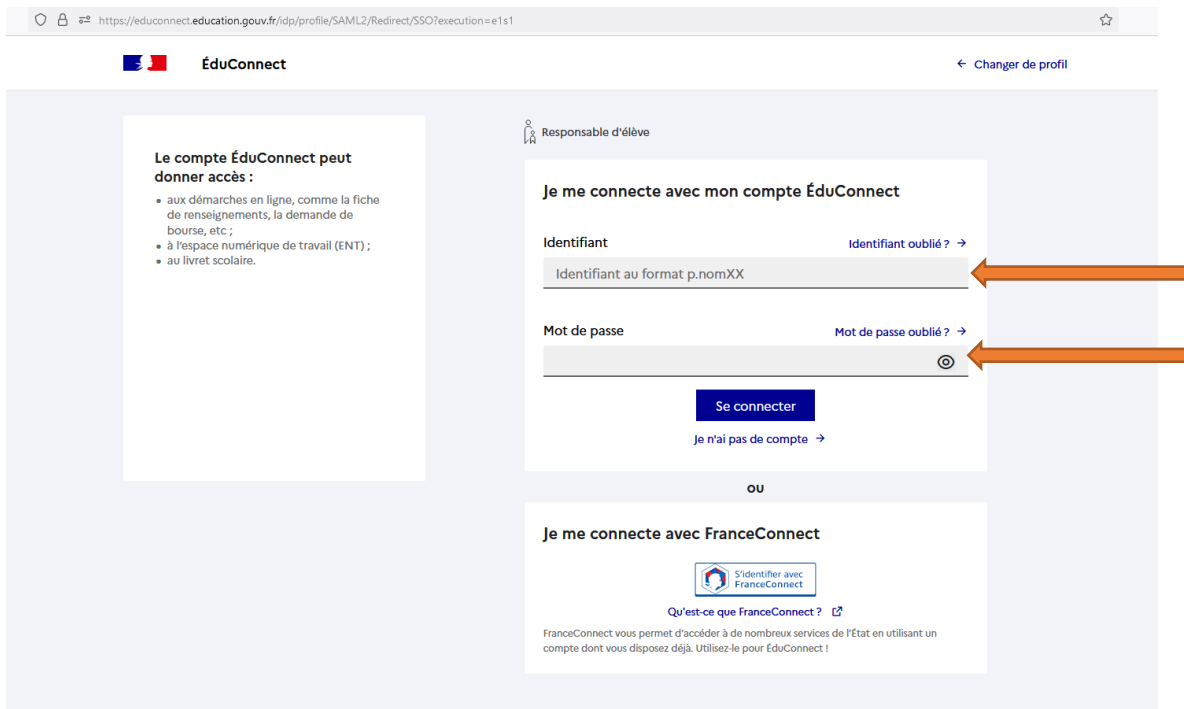
① Ouvrez le site du collège à l'adresse suivante : <https://www.college-la-boetie.fr>



② Connectez-vous aux Téléservices

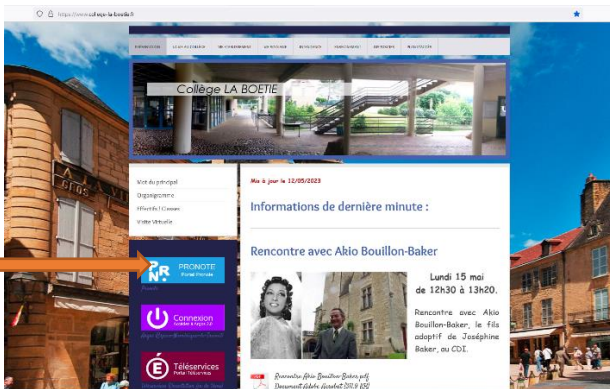


③ Choisissez votre profil puis entrez les codes (identifiant et mot de passe) Educonnect qui vous ont été communiqués par mail (pour les responsables) ou par courrier papier (pour les élèves) :



④ Une fois que vous avez changé votre mot de passe, il est important de **se déconnecter des Téléservices avant de passer à l'étape suivante.**

⑤ Retournez à l'accueil du site du collège et cliquez sur Pronote :



⑥ Choisissez le profil qui vous correspond et **entrez vos codes Educonnect pour accéder à votre espace Pronote.**

